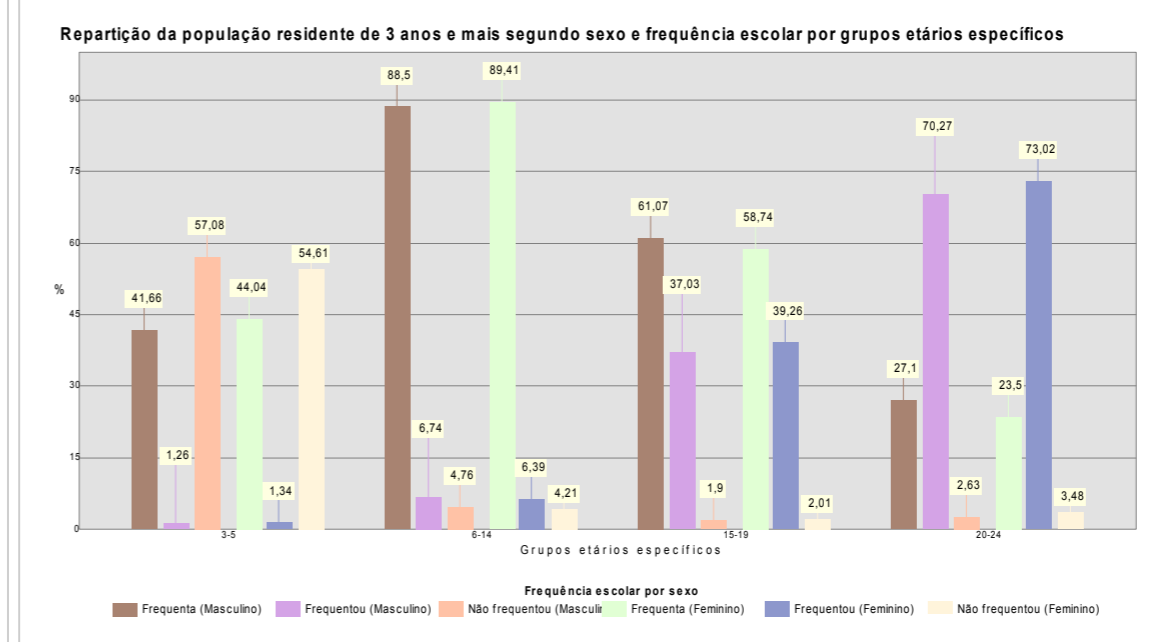
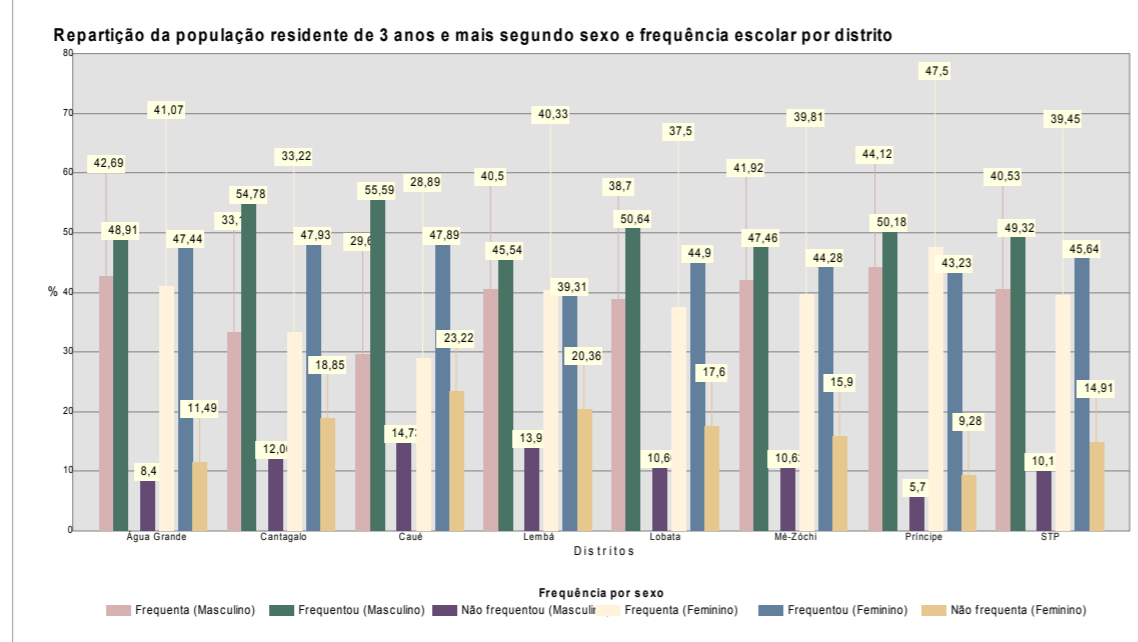
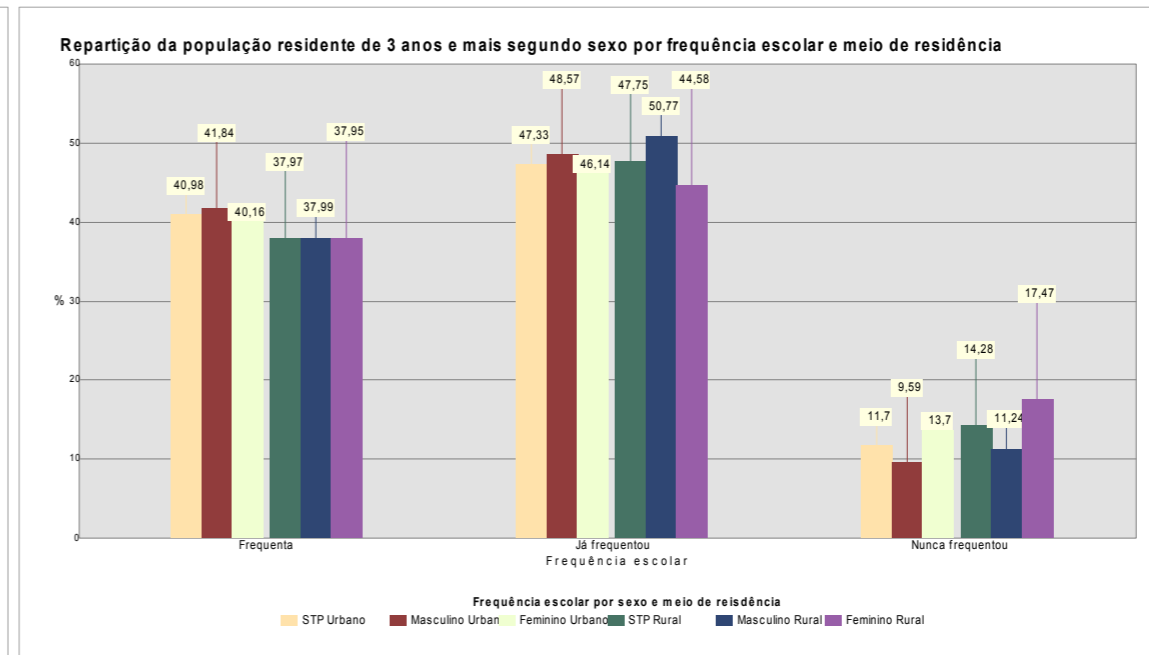
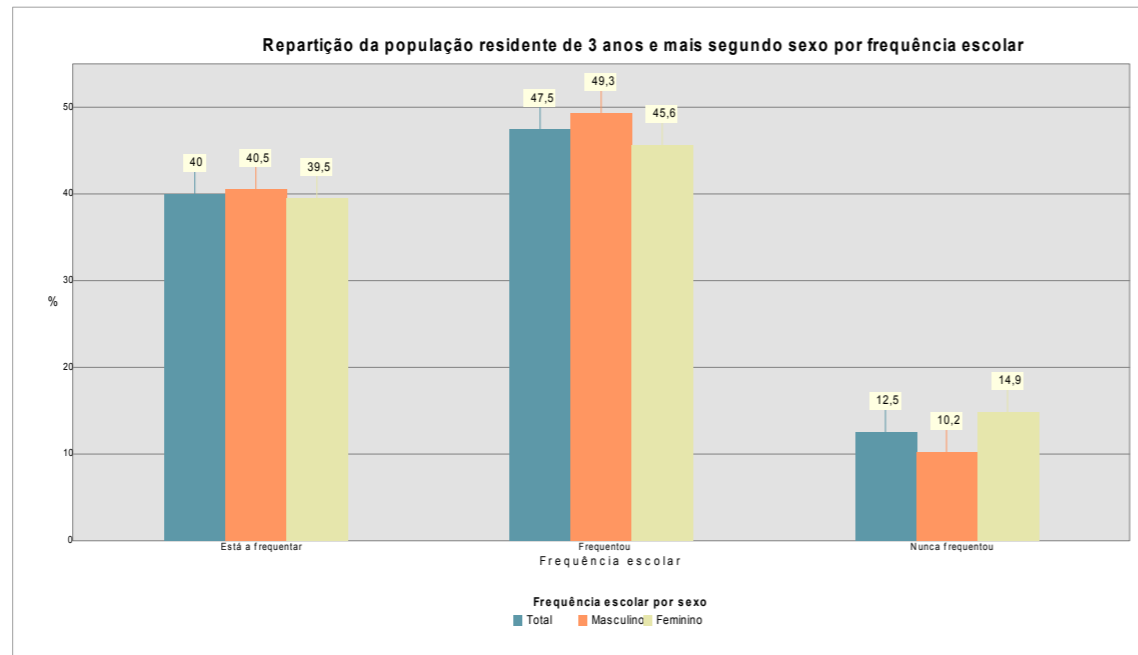


População segundo Frequência Escolar, RGPH 2012



Os dados do censo 2012 revelaram que frequentavam um estabelecimento de ensino um total de efectivo que rondava 64.873, representando cerca de 40% da população residente de 3 anos e mais, destes 50,3% são do sexo masculino e 49,7% correspondem ao sexo feminino. Ficou ainda revelado que 77.011 indivíduos já tinham frequentado uma escola, o que corresponde a 47,5% desta franja populacional, sendo 51,6% do sexo masculino e 48,4% do sexo feminino. Convém realçar, contudo, que 12,5% da população recenseada de 3 anos e mais, nunca frequentaram um estabelecimento de ensino, sendo aproximadamente 40 em cada 100 homens e 60 em cada 100 mulheres. Entretanto, observa-se que entre os homens a percentagem dos que nunca frequentaram um estabelecimento de ensino (10,2%) é relativamente inferior que entre as mulheres (cerca de 15%).

Em relação ao meio de residência, nota-se que a frequência escolar actual é mais elevada no meio urbano do que no meio rural. Com efeito, no meio urbano, em média cerca de 41% de indivíduos residentes com idade igual ou superior a 3 anos frequentavam um estabelecimento de ensino, ao passo que no meio rural essa percentagem é de 37,9%. Por outro lado, no meio urbano cerca de 47% já tinham frequentado e apenas 12% nunca frequentou um estabelecimento de ensino ou creche. No meio rural, a percentagem de indivíduos que já tinham frequentado um estabelecimento de ensino é quase idêntica à do meio urbano.

No que se refere aos distritos, a análise por sexo mostra uma diferença no nível de frequência escolar a favor dos homens em quase todos os distritos, excepto na Região Autónoma do Príncipe onde a proporção tende para as mulheres (44,1% homens e 47,5% mulheres) e, no distrito de Cantagalo onde se verifica a paridade entre os sexos (33,2% para ambos os sexos).